

Vážení rodiče,

naše škola ve 4. – 9. třídách zavedla tzv. elektronickou žákovskou knížku. V papírové formě již zůstane pouze omluvný list, který bude sloužit k omlouvání absence žáka a pro další sdělení školy. Žáci jsou povinni jej z těchto důvodů nosit do školy. Ovládání elektronické žákovské knížky je velmi intuitivní a doufáme, že s ní budete spokojeni. V případě dotazů se neváhejte obrátit na ICT koordinátora Jaroslava Duška (jdusek@zstrebou.cz), případně si s ním domluvit schůzku.

Vedení školy

Stručný návod na obsluhu elektronické žákovské knížky (EŽK)

Stejný návod najdete i na www stránkách školy v sekci **Aktuality**.

Přihlášení do EŽK

Přihlašovací údaje obdržíte po předchozí domluvě od třídního učitele.

Je důležité, aby tyto přístupové údaje sloužily výhradně pro přihlašování zákonných zástupců!!! Žáci obdrží své vlastní přístupové údaje. Pokud byste měli podezření, že se do EŽK přihlašuje někdo neoprávněný, neváhejte kontaktovat třídního učitele (obdržíte nové přihlašovací údaje).

Přihlášení je možné dvěma způsoby:

- 1) <https://znamky.zstrebou.cz:444>
- 2) www.zstrebou.cz



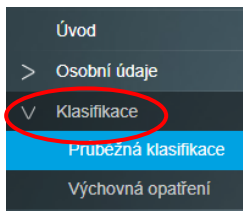
Úvodní stránka

V jednotlivých **panelech** na úvodní stránce najdete upozornění – upozornění na nové (nepřečtené) zprávy, známky, popř. domácí úkoly, dále pak aktuální rozvrh, plán akcí, panel rychlé navigace, aktuality a Vaše poslední přihlášení.

Panely si můžete chycením za modrý pruh přeskupit tak, jak Vám to bude vyhovovat.

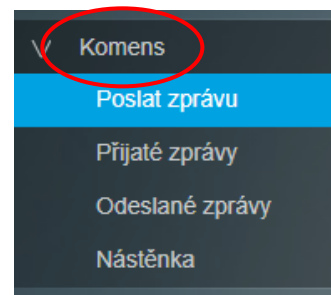
Klasifikace

- průběžná klasifikace
- výchovná opatření



Komens (komunikační systém)

- ✓ Poslat zprávu můžete třídnímu učiteli, učiteli (který učí Vaše dítě) nebo ředitelství.
- ✓ **Zpráva, kterou obdržíte, je považována za přečtenou až po otevření detailu zprávy.**
- ✓ Zprávy, nástěnka i aktuality se u rodičů a žáků liší. I z tohoto důvodu je důležité dodržovat rozdílný přístup rodičů a žáků.
- ✓ Některé zprávy mohou vyžadovat potvrzení přečtení, kterým odesílateli potvrdíte, že berete zprávu na vědomí



Další informace

Osobní údaje - slouží ke kontrole osobních údajů žáka. V případě nesrovnalostí či změn těchto údajů, kontaktujte třídního učitele.



Výuka – rozvrh hodin, přehled předmětů, domácí úkoly

Absence – průběžná absence žáka

Plán akcí – plán akcí školy, třídy či skupiny žáků

Nástroje – přehledy přihlášení, nastavení, spojení účtů (pokud máte více dětí na 2. stupni školy)

EŽK na chytrých telefonech a tabletech

- ✓ EŽK je možné stáhnout na mobilních zařízeních s OS Android  Google play a s iOS  App Store
- ✓ Po prvním otevření aplikace zadáte adresu: <https://znamky.zstrebon.cz:444>
- ✓ Informace tak můžete mít k dispozici kdykoli a odkudkoli.



BAKALÁŘI
mezi školou a rodinou